

Commencer avec Matrix

- [Connexion à Element web](#)
- [Connexion à Element depuis un téléphone mobile](#)
- [Démarrer une nouvelle conversation / un nouveau salon](#)

Connexion à Element web

Pour se connecter à l'interface web d'Element...

(1) Il faut d'abord se rendre sur <https://element.interfoodcoop.net/>

(2) Il faut ensuite cliquer sur :



(3) Puis sur la page suivante qui s'ouvre sur :



La fenêtre de connexion du **forum de l'InterfoodCoop** s'ouvre alors.

(5) Renseigner le nom d'utilisateur et le mot de passe.

et cliquer ensuite sur :



Une

Français

Vous êtes sur le point de vous connecter au service https://nuage.interfoodcoop.net/apps/user_saml/saml/metadata. Lors de l'ouverture de session, le fournisseur d'identité enverra des informations sur votre identité à ce service. Acceptez-vous cela ?

Se souvenir du consentement

Informations qui seront envoyées à https://nuage.interfoodcoop.net/apps/user_saml/saml/metadata

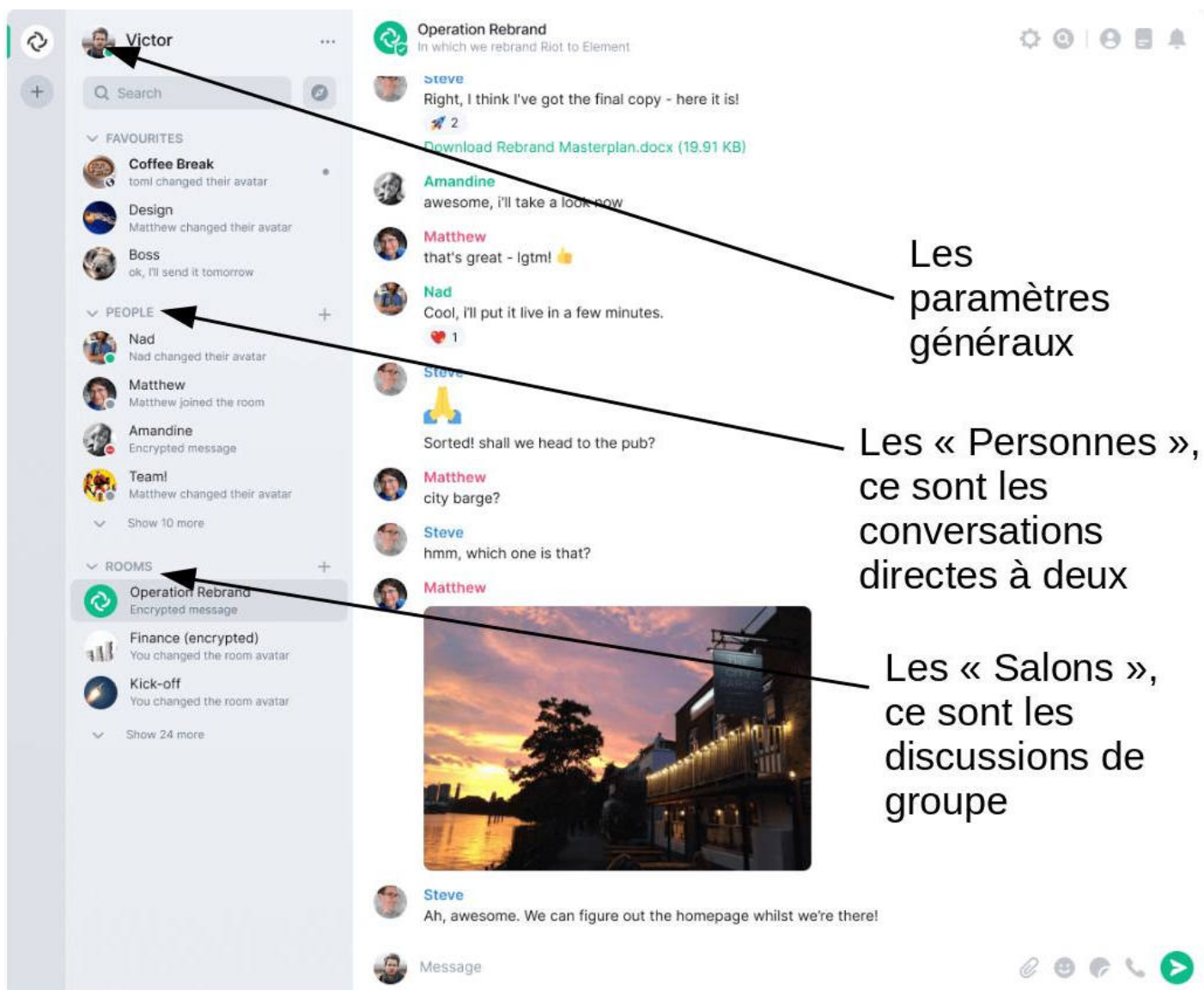
discourse.email	
discourse.external_id	149
discourse.groups	<ul style="list-style-type: none">niveau_confiance_0niveau_confiance_1Info-Interfoodcoop
discourse.name	
discourse.username	

InterFoodcoop.net

(6) Sur cette fenêtre, cliquer sur Oui à

BRAVO !

La page d'accueil d'Element s'ouvre.



Les paramètres généraux

Les « Personnes », ce sont les conversations directes à deux

Les « Salons », ce sont les discussions de groupe

Attention !

Il est important d'activer immédiatement la sauvegarde des clefs de chiffrement.

C'est très rapide et c'est expliqué en image à [Sauvegarde automatique des clefs / Element web](#)

Notes de bas de page :

¹⁾ *À quoi sert la page de consentement ?* Elle permet de vous montrer quelles sont **vos données** du forum qui sont envoyés à **notre service Matrix de messagerie**.

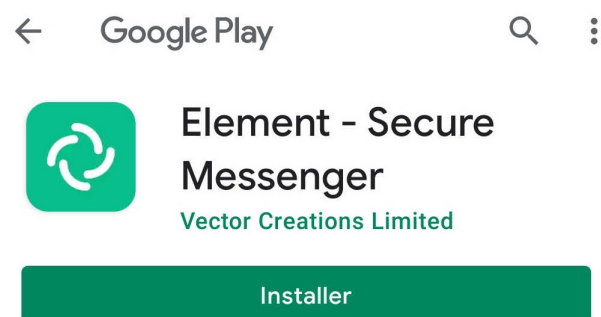
Connexion à Element depuis un téléphone mobile

Pour se connecter à l'interface Android (ou iOS) d'Element...

(1) Il faut d'abord télécharger l'application « Element - Secure Messenger » de « Vector Creations Limited ».

- En visitant ce lien <https://element.interfoodcoop.net/> vous pourrez trouver les liens permettant le téléchargement sous :
 - **iPhone/iPad** : [ios app store](#)
 - **Android** : sur [f-droid](#) ou bien sur [google play store](#)

(2) Il faut ensuite cliquer sur installer :



(3) Une fois l'application téléchargée et vérifiée cliquez sur

OUVRIR

(4) L'application ouverte, cliquez sur

Démarrer

(5) Sélectionnez le serveur « autre »

Autre

Paramètres personnalisés et avancés

(6) Entrez l'adresse <https://element.interfoodcoop.net> puis cliquez sur continuer

Autre

Se connecter à un serveur personnalisé

Adresse

<https://element.interfoodcoop.net>

Entrez l'adresse du serveur que vous voulez utiliser

Continuer

(7) Cliquer ensuite sur « continuer avec l'authentification unique »

Continuer avec l'authentification
unique


(8) Si vous n'êtes pas déjà connecté au forum depuis votre navigateur web

- **a)** Renseigner votre identifiant et mot de passe utilisé sur le forum

<https://forum.supermarches-cooperatifs.fr> puis cliquer sur « se connecter »

Se connecter



 par courriel

Utilisateur

courriel ou nom d'utilisateur


Mot de passe


J'ai oublié mon mot de passe

 Se connecter

[Créer un nouveau compte](#)

- o **b)** Choisissez ou non d'enregistrer vos identifiants (sur votre mobile)

 <https://forum.supermarches-cooperatifs.fr>

 Enregistrer ces identifiants ?

Nom d'utilisateur

Mot de passe

Ne jamais enregistrer Enregistrer

- o **c)** Donnez votre consentement¹⁾ à l'envoi d'informations au matrix de l'intercoop

Vous êtes sur le point de vous connecter a service https://matrix.interfoodcoop.net/_matrix/saml2/metadata.xml. Lors de l'ouverture de session, le fournisseur d'identité enverra des informations sur votre identité à ce service. Acceptez-vous cela ?

Se souvenir du consentement

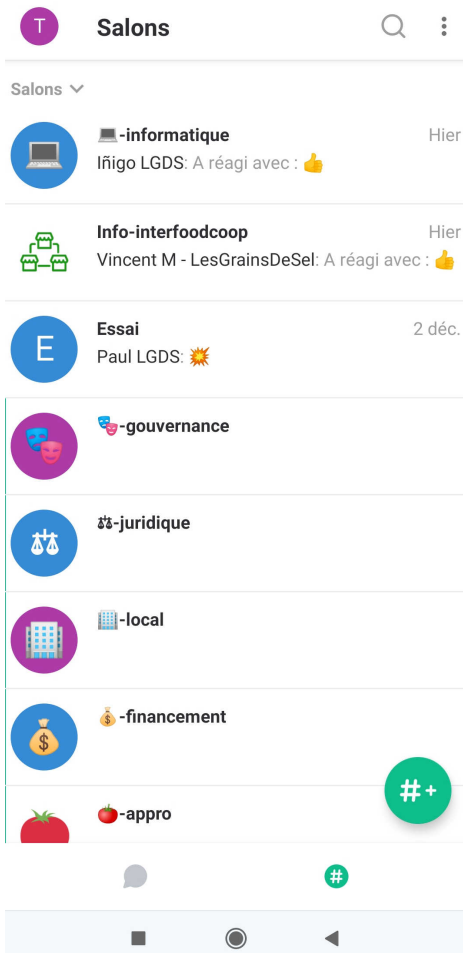
(9) Si vous n'avez pas perdu confiance depuis le début du tutoriel, cliquer sur « I trust the adress »

The application at element://connect is requesting full access to your **interfoodcoop.net** Matrix account.

If you don't recognise this address, you should ignore this and close this tab.

[I trust this address](#)

BRAVO ! vous êtes connecté(e)



Notes de bas de page :

1) À quoi sert la page de consentement ? Elle permet de vous montrer quelles sont **vos** données du forum qui sont envoyés à **notre service Matrix de messagerie**.

Démarrer une nouvelle conversation / un nouveau salon

à compléter...