

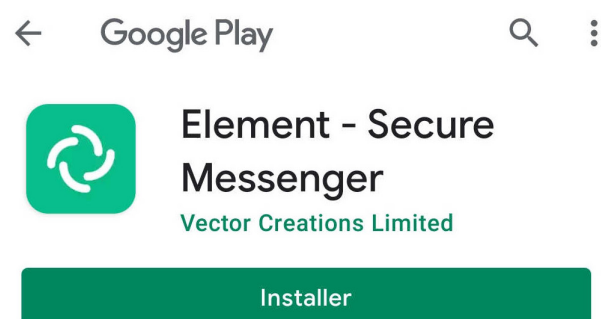
# Connexion à Element depuis un téléphone mobile

Pour se connecter à l'interface Android (ou iOS) d'Element...

**(1)** Il faut d'abord télécharger l'application « Element - Secure Messenger » de « Vector Creations Limited ».

- En visitant ce lien <https://element.interfoodcoop.net/> vous pourrez trouver les liens permettant le téléchargement sous :
  - **iPhone/iPad** : [ios app store](#)
  - **Android** : sur [f-droid](#) ou bien sur [google play store](#)

**(2)** Il faut ensuite cliquer sur installer :



**(3)** Une fois l'application téléchargée et vérifiée cliquez sur

**OUVRIR**

**(4)** L'application ouverte, cliquez sur

**Démarrer**

**(5)** Sélectionnez le serveur « autre »

### Autre

Paramètres personnalisés et avancés

**(6)** Entrez l'adresse <https://element.interfoodcoop.net> puis cliquez sur continuer

### Autre

Se connecter à un serveur personnalisé

Adresse

<https://element.interfoodcoop.net>

Entrez l'adresse du serveur que vous voulez utiliser

Continuer

**(7)** Cliquer ensuite sur « continuer avec l'authentification unique »

Continuer avec l'authentification  
unique


**(8)** Si vous n'êtes pas déjà connecté au forum depuis votre navigateur web

- **a)** Renseigner votre identifiant et mot de passe utilisé sur le forum

<https://forum.supermarches-cooperatifs.fr> puis cliquer sur « se connecter »

## Se connecter



 par courriel

Utilisateur

courriel ou nom d'utilisateur


Mot de passe


J'ai oublié mon mot de passe

 Se connecter

[Créer un nouveau compte](#)


- o **b)** Choisissez ou non d'enregistrer vos identifiants (sur votre mobile)

 <https://forum.supermarches-cooperatifs.fr>

 Enregistrer ces identifiants ?

Nom d'utilisateur

Mot de passe



[Ne jamais enregistrer](#) [Enregistrer](#)

- o **c)** Donnez votre consentement<sup>1)</sup> à l'envoi d'informations au matrix de l'intercoop

Vous êtes sur le point de vous connecter a service [https://matrix.interfoodcoop.net/\\_matrix/saml2/metadata.xml](https://matrix.interfoodcoop.net/_matrix/saml2/metadata.xml). Lors de l'ouverture de session, le fournisseur d'identité enverra des informations sur votre identité à ce service. Acceptez-vous cela ?

☒ Se souvenir du consentement




**(9)** Si vous n'avez pas perdu confiance depuis le début du tutoriel, cliquer sur « I trust the adress »

The application at [element://connect](https://element://connect) is requesting full access to your **interfoodcoop.net** Matrix account.


If you don't recognise this address, you should ignore this and close this tab.


[I trust this address](#)


**BRAVO ! vous êtes connecté(e)**


 **Salons**  


Salons ▾


 **-informatique** Hier


lñigo LGDS: A réagi avec : 


 **Info-interfoodcoop** Hier


Vincent M - LesGrainsDeSel: A réagi avec : 


 **Essai** 2 déc.


Paul LGDS: 


 **-gouvernance**


 **ss-juridique**


 **-local**


 **-financement**

 **-appro**









## Notes de bas de page :

1) À quoi sert la page de consentement ? Elle permet de vous montrer quelles sont **vos** données du forum qui sont envoyés à **notre service Matrix de messagerie**.

Révision #12

Créé 25 novembre 2020 10:58:58 par Christophe - La Crèmerie

Mis à jour 3 février 2021 13:03:38 par Paul B.