

Le partage de dossier / de fichier

Partage de fichiers

Les utilisateurs Nextcloud peuvent partager fichiers et dossiers. Les cibles possibles sont

- liens publics
- utilisateurs
- groupes
- cercles
- conversations
- utilisateurs ou groupes sur serveurs Nextcloud fédérés

Partage interne entre utilisateurs et groupes

Il est possible de partager un dossier ou un fichier avec des utilisateurs (ou un groupe) à travers la fonction "Partager", voir flèche rouge ci-dessous.



Lorsque vous partagez des fichiers avec d'autres utilisateurs, groupes, cercles, les droits d'accès des fichiers et dossiers sont modulables :

Accepter un partage

Lorsque qu'un dossier ou fichier vous a été partagé, vous recevez une notification en haut à droite de la fenêtre de Nextcloud. Il vous faut alors accepter ce partage pour qu'il devienne effectif.

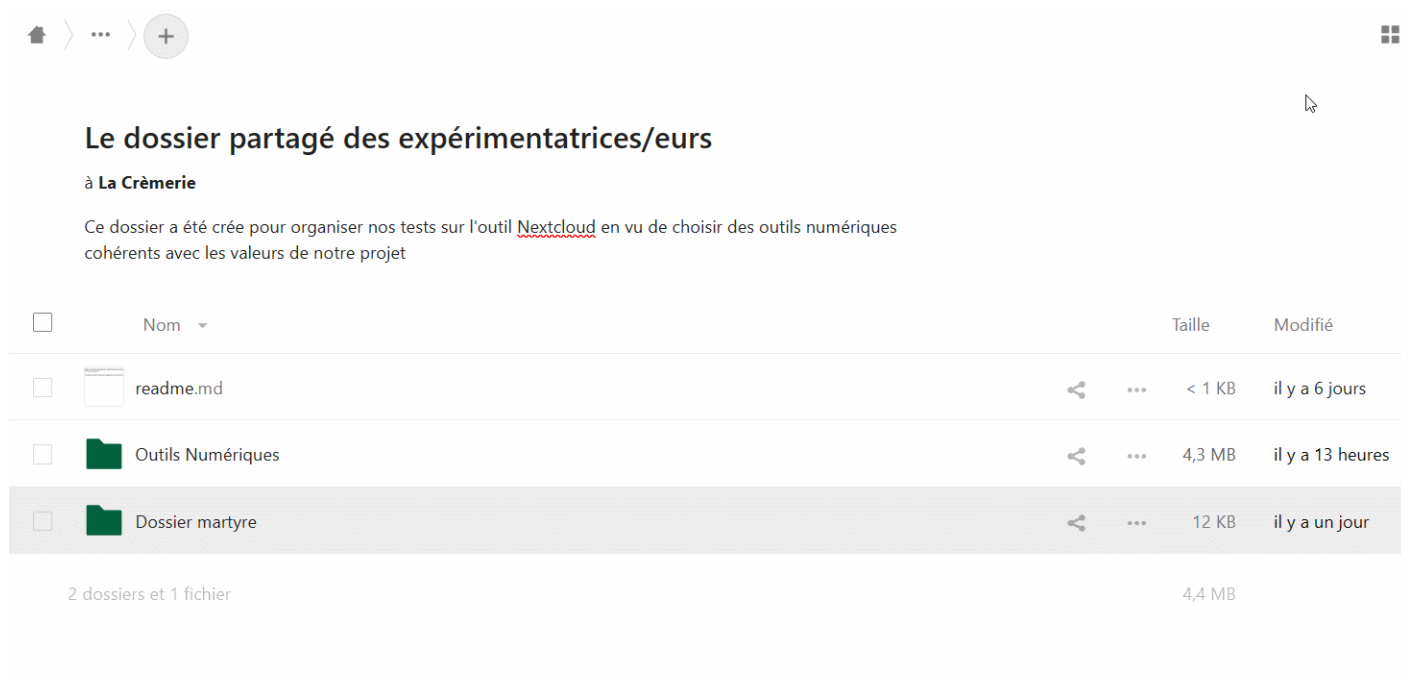
En tant qu'utilisateur partageant des fichiers, vous pouvez configurer si vous voulez automatiquement accepter tous les partages entrants et les faire ajouter à votre dossier racine, ou si vous voulez qu'on vous demande à chaque fois si vous voulez accepter ou refuser le partage.

Pour modifier les paramètres des partages, allez dans **Paramètres > Personnel > Partage**












Partage par liens publics

Vous pouvez partager fichiers et dossiers grâce aux liens publiques, donc à des personnes n'ayant pas de compte sur un Nextcloud.



Le dossier partagé des expérimentatrices/eurs
à **La Crèmerie**

Ce dossier a été crée pour organiser nos tests sur l'outil Nextcloud en vu de choisir des outils numériques cohérents avec les valeurs de notre projet

<input type="checkbox"/>	Nom		Taille	Modifié
<input type="checkbox"/>	 readme.md	 	< 1 KB	il y a 6 jours
<input type="checkbox"/>	 Outils Numériques	 	4,3 MB	il y a 13 heures
<input type="checkbox"/>	 Dossier martyr	 	12 KB	il y a un jour

2 dossiers et 1 fichier

4,4 MB

Un jeton aléatoire de 15 lettres et chiffres va être créé. Le lien ressemblera à ceci

`https://cloud.example.com/s/yxcFKRWBjQYYzp4.`

Un certain nombre d'options sont disponibles pour les *dossiers* publics partagés:



- **Lecture Seule** pour autoriser seulement à voir et à télécharger
- **Autoriser l'ajout et la modification**
- Avec **Dépôt de fichier**, l'utilisateur peut uniquement téléverser des fichiers à un dossier sans voir les fichiers déjà présents dans ce dossier.
- **Cacher le téléchargement** permet d'éviter le téléchargement des fichiers partagés
- **Protéger par mot de passe**
- **Définir une date d'expiration** désactivera automatiquement le partage
- **Note au destinataire**

- **Annuler le partage** pour annuler le partage
- **Ajouter un nouveau lien** pour créer plusieurs liens publiques avec des droits différents

Pour les partages de *fichiers* publiques, vous pouvez autoriser leur édition grâce à une des solutions d'édition collaborative de Nextcloud.

 /_images/sharing_public_file.png

Mais qui a accès à ce dossier/fichier ?

Pour déterminer si un fichier ou un dossier est accessible aux autres via le partage d'un dossier parent, cliquer sur **Autres avec accès** dans l'onglet de partage.

 /_images/sharing_others-with-access__collapsed.png

La liste montre tous les utilisateurs, groupes, chats, etc. qui ont accès au fichier par le partage d'un dossier supérieur dans la hiérarchie.

 /_images/sharing_others-with-access__details.png

Cliquer sur les trois points pour

- voir qui a initié le partage
- voir où le partage a été initié (cliquez pour naviguer dans les dossiers pour lesquels vous avez les accès)
- annuler le partage initial (uniquement possible pour le propriétaire du partage)

D'après https://docs.nextcloud.com/server/latest/user_manual/fr/files/sharing.html

Révision #5

Créé 25 novembre 2020 09:48:52 par Christophe - La Crèmerie

Mis à jour 12 décembre 2020 15:48:09 par Paul B.